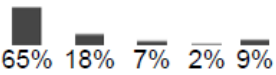
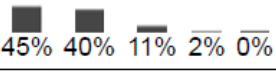
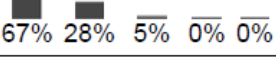

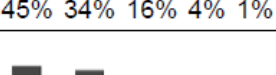
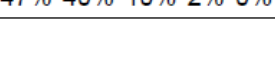


Veranstaltung: QB1 SS 2017 (QB1 SS 2017)

Datum: 20.03.2017 bis 31.03.2017

Vorlesung	Mittel	Median	n						
				++ 1	+ 2	0 3	- 4	-- 5	
Ich habe die Vorlesung überwiegend besucht	1.73	1	508		65%	18%	7%	2%	9%
Die Vorlesung war klar strukturiert, hatte einen roten Faden	1.72	2	457		45%	40%	11%	2%	0%
Die Fachkompetenz des des/der Dozierenden war hoch	1.39	1	460		67%	28%	5%	0%	0%
Der/die Dozierende konnte den Stoff verständlich erklären	1.78	2	459		46%	36%	11%	6%	1%
Der/die Dozierende bot einen engagierten Unterricht	1.82	2	459		45%	34%	16%	4%	1%
Die verteilten Kurzzusammenfassungen waren gut strukturiert und hilfreich	1.68	2	455		47%	40%	10%	2%	0%

Seminar	Mittel	Median	n	++	+	0	-	--
				1	2	3	4	5
Das Seminar war klar strukturiert, hatte einen roten Faden	1.69	2	514	46%	43%	9%	3%	0%
Die Fachkompetenz des/der Seminarleiter(in) war hoch	1.52	1	512	61%	31%	5%	2%	1%
Der/die Seminarleiter(in) konnte den Stoff verständlich erklären	1.77	2	513	46%	37%	12%	4%	2%
Der/die Seminarleiter(in) bezog die Teilnehmer genügend ein	1.59	1	514	55%	35%	7%	3%	1%
Dem/der Seminarleiter(in) gelang es, die Teilnehmer zu motivieren	2.01	2	514	31%	46%	17%	5%	2%
Die Beiträge der Studierenden hatten überwiegend eine hohe Qualität	2.15	2	511	22%	49%	23%	5%	1%
Die ausgeteilten Seminarmaterialien waren gut strukturiert und übersichtlich	1.64	2	511	49%	42%	7%	2%	0%
Die angesetzte Zeit für Übungen war ausreichend	1.55	1	510	57%	34%	7%	2%	1%
Die Pausenzeiten waren ausreichend	1.55	1	502	58%	31%	10%	1%	0%
Das Seminar bot eine angenehme Arbeits- und Lernatmosphäre	1.58	1	510	52%	40%	7%	1%	0%
Gesamt				++	+	0	-	--
	Mittel	Median	n	1	2	3	4	5
Wie beurteilen Sie Ihren Wissenszuwachs durch die Veranstaltung?	1.85	2	510	28%	61%	8%	2%	1%
Für meinen späteren Beruf habe ich von der Veranstaltung profitiert	1.96	2	508	28%	53%	15%	4%	1%
Insgesamt beurteile ich die Veranstaltung mit folgender Note (1=++ bis 5=--)	1.95	2	509	25%	58%	14%	3%	0%
Verglichen mit anderen Unterrichtsangeboten im Studium beurteile ich diese Veranstaltung hinsichtlich ihrer Bedeutung für die Ausbildung	2.09	2	502	24%	51%	18%	6%	1%
Verglichen mit anderen Unterrichtsangeboten im Studium beurteile ich diese Veranstaltung hinsichtlich ihrer Qualität	1.97	2	502	26%	55%	14%	5%	0%
Wie beurteilen Sie die Organisation?	1.69	2	496	44%	46%	9%	1%	0%

Klausur	Mittel	Median	n	Histogramm (Punkte)										
				0	1	2	3	4	5	6	7	8	9	10
SS 2017 T1	9.00	9	170	0%	0%	0%	0%	0%	1%	1%	2%	13%	39%	45%
SS 2017 T2	8.05	8	170	0%	0%	0%	1%	1%	2%	8%	12%	29%	27%	19%
SS 2017 T3	8.77	9.5	169	0%	1%	1%	1%	1%	2%	1%	7%	10%	26%	51%
SS 2017 T4	8.76	9	161	0%	0%	0%	0%	0%	1%	6%	11%	9%	43%	29%

Gesamtpunkt- und Notenschnitt	Mittel	Median	n	5	5*	4	3	2	1
				0-15	16-19	20-24	25-30	31-35	36-40
Punkte:	32.70	35.5	170						
Note:	1.85	2	170	6%	0%	0%	11%	33%	50%

5* nicht bestanden, mündliche Prüfung möglich.

5 nicht bestanden