

Semester: QB1 - 2009
 Block: Aetiologie und Risiko
 Gruppe: I1; I2; I3

Anzahl Bögen: 73

	Mittel	Median	n	Histogramm				
				++ 1	+ 2	0 3	- 4	-- 5
Ich habe die Vorlesung ueberwiegend besucht	1.40	1	72	76%	11%	10%	1%	1%
Die Vorlesung war klar strukturiert, hatte einen roten Faden	1.85	2	72	42%	36%	18%	4%	0%
Die Fachkompetenz des desder Dozierenden war hoch	1.49	1	72	62%	28%	8%	1%	0%
Derdie Dozierende konnte den Stoff verstaendlich erklaren	2.14	2	71	24%	52%	11%	11%	1%
Derdie Dozierende bot einen engagierten Unterricht	1.77	2	71	48%	35%	10%	6%	1%
Die verteilten Kurzzusammenfassungen waren gut strukturiert und hilfreich	2.82	3	51	18%	27%	27%	10%	18%

Seminar:

Das Seminar war klar strukturiert, hatte einen roten Faden	2.07	2	71	25%	51%	17%	6%	1%
Die Fachkompetenz desder Seminarleiterin war hoch	1.93	2	71	32%	49%	13%	4%	1%
Derdie Seminarleiterin konnte den Stoff verstaendlich erklaren	2.49	3	71	25%	23%	37%	8%	7%
Derdie Seminarleiterin bezog die Teilnehmer genugend ein	1.94	2	71	39%	37%	14%	10%	0%
Demder Seminarleiterin gelang es, die Teilnehmer zu motivieren	2.72	3	71	14%	30%	31%	21%	4%

Semester: QB1 - 2009
 Block: Aetiologie und Risiko
 Gruppe: I1; I2; I3

Anzahl Bögen: 73

	Mittel	Median	n	Histogramm				
				++ 1	+ 2	0 3	- 4	-- 5
Die Beitraege der Studierenden hatten ueberwiegend eine hohe Qualitaet	2.82	3	66	9%	24%	48%	12%	6%
Die ausgeteilten Seminarmaterialien waren gut strukturiert und uebersichtlich	1.90	2	71	28%	58%	10%	4%	0%
Die angesetzte Zeit fuer Uebungen war ausreichend	1.69	2	70	49%	41%	4%	4%	1%
Die Pausenzeiten waren ausreichend	2.46	2	71	25%	34%	20%	11%	10%
Das Seminar bot eine angenehme Arbeits und Lernatmosphaere	2.46	2	70	17%	46%	17%	14%	6%

Gesamt:

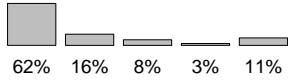
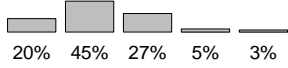
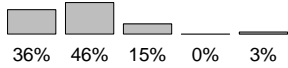
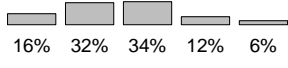

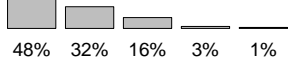
Wie beurteilen Sie Ihren Wissenszuwachs durch die Veranstaltung?	2.21	2	70	17%	54%	21%	4%	3%
Fuer meinen spaeteren Beruf habe ich von der Veranstaltung profitiert	2.41	2	70	10%	54%	23%	10%	3%
Insgesamt beurteile ich die Veranstaltung mit folgender Note 1= bis 5=	2.53	2	70	7%	51%	26%	13%	3%
Verglichen mit anderen Unterrichtsangeboten im Studium beurteile ich diese Veranstaltung hinsichtlich ihrer Bedeutung fuer die Ausbildung	2.72	3	71	10%	39%	27%	17%	7%
Verglichen mit anderen Unterrichtsangeboten im Studium beurteile ich diese Veranstaltung hinsichtlich ihrer Qualitaet	2.63	2	71	8%	42%	31%	14%	4%

Semester: QB1 - 2009
 Block: DiagnosePrognose
 Gruppe: II1: II2: II3


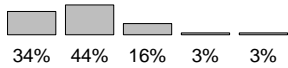
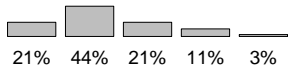
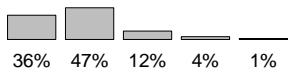
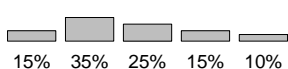
Anzahl Bögen: 73

Mittel Median n Histogramm
 ++ + 0 - --
 1 2 3 4 5

Vorlesung:

Ich habe die Vorlesung ueberwiegend besucht	1.85	1	73	
Die Vorlesung war klar strukturiert, hatte einen roten Faden	2.26	2	66	
Die Fachkompetenz des desder Dozierenden war hoch	1.88	2	67	
Derdie Dozierende konnte den Stoff verstaendlich erklaren	2.59	3	68	
Derdie Dozierende bot einen engagierten Unterricht	2.15	2	66	
Die verteilten Kurzzusammenfassungen waren gut strukturiert und hilfreich	1.78	2	69	

Seminar:

Das Seminar war klar strukturiert, hatte einen roten Faden	2.21	2	72	
Die Fachkompetenz desder Seminarleiterin war hoch	1.96	2	73	
Derdie Seminarleiterin konnte den Stoff verstaendlich erklaren	2.31	2	72	
Derdie Seminarleiterin bezog die Teilnehmer genuegend ein	1.89	2	73	
Demder Seminarleiterin gelang es, die Teilnehmer zu motivieren	2.69	2	72	

Semester: QB1 - 2009
 Block: DiagnosePrognose
 Gruppe: II1; II2; II3

Anzahl Bögen: 73

	Mittel	Median	n	Histogramm				
				++ 1	+ 2	0 3	- 4	-- 5
Die Beitraege der Studierenden hatten ueberwiegend eine hohe Qualitaet	2.87	3	67	9%	27%	40%	16%	7%
Die ausgeteilten Seminarmaterialien waren gut strukturiert und uebersichtlich	2.10	2	72	22%	53%	19%	4%	1%
Die angesetzte Zeit fuer Uebungen war ausreichend	1.99	2	70	36%	41%	13%	9%	1%
Die Pausenzeiten waren ausreichend	2.30	2	70	27%	37%	23%	4%	9%
Das Seminar bot eine angenehme Arbeits und Lernatmosphaere	2.68	3	71	10%	34%	41%	10%	6%

Gesamt:

Wie beurteilen Sie Ihren Wissenszuwachs durch die Veranstaltung?	2.43	2	70	1%	63%	30%	3%	3%
Fuer meinen spaeteren Beruf habe ich von der Veranstaltung profitiert	2.79	3	70	3%	41%	34%	17%	4%
Insgesamt beurteile ich die Veranstaltung mit folgender Note 1= bis 5=	2.75	3	71	6%	41%	30%	21%	3%
Verglichen mit anderen Unterrichtsangeboten im Studium beurteile ich diese Veranstaltung hinsichtlich ihrer Bedeutung fuer die Ausbildung	3.11	3	71	3%	27%	37%	24%	10%
Verglichen mit anderen Unterrichtsangeboten im Studium beurteile ich diese Veranstaltung hinsichtlich ihrer Qualitaet	2.86	3	71	4%	28%	49%	14%	4%

Semester: QB1 - 2009
 Block: InterventionEBM
 Gruppe: III1; III2; III3

Anzahl Bögen: 67

	Mittel	Median	n	Histogramm				
				++ 1	+ 2	0 3	- 4	-- 5
Ich habe die Vorlesung ueberwiegend besucht	1.72	1	65	66%	11%	15%	0%	8%
Die Vorlesung war klar strukturiert, hatte einen roten Faden	2.25	2	61	13%	56%	26%	3%	2%
Die Fachkompetenz des der Dozierenden war hoch	1.92	2	60	32%	50%	15%	2%	2%
Der die Dozierende konnte den Stoff verstaendlich erklaren	2.40	2	62	18%	42%	26%	11%	3%
Der die Dozierende bot einen engagierten Unterricht	2.10	2	61	23%	48%	28%	0%	2%
Die verteilten Kurzzusammenfassungen waren gut strukturiert und hilfreich	2.19	2	62	24%	45%	19%	10%	2%

Seminar:

Das Seminar war klar strukturiert, hatte einen roten Faden	1.93	2	67	24%	63%	10%	3%	0%
Die Fachkompetenz des der Seminarleiterin war hoch	1.61	2	67	46%	46%	7%	0%	0%
Der die Seminarleiterin konnte den Stoff verstaendlich erklaren	1.87	2	67	39%	42%	13%	6%	0%
Der die Seminarleiterin bezog die Teilnehmer genugend ein	2.07	2	67	30%	43%	18%	7%	1%
Dem der Seminarleiterin gelang es, die Teilnehmer zu motivieren	2.42	2	67	15%	45%	27%	10%	3%

Semester: QB1 - 2009
 Block: InterventionEBM
 Gruppe: III1; III2; III3

Anzahl Bögen: 67

	Mittel	Median	n	Histogramm				
				++ 1	+ 2	0 3	- 4	-- 5
Die Beitraege der Studierenden hatten ueberwiegend eine hohe Qualitaet	2.66	3	64	11%	36%	36%	11%	6%
Die ausgeteilten Seminarmaterialien waren gut strukturiert und uebersichtlich	1.97	2	66	21%	65%	11%	2%	2%
Die angesetzte Zeit fuer Uebungen war ausreichend	1.78	2	65	42%	42%	14%	3%	0%
Die Pausenzeiten waren ausreichend	2.36	2	67	25%	36%	24%	7%	7%
Das Seminar bot eine angenehme Arbeits und Lernatmosphaere	2.17	2	64	30%	33%	30%	6%	2%

Gesamt:

Wie beurteilen Sie Ihren Wissenszuwachs durch die Veranstaltung?	2.34	2	65	9%	58%	25%	5%	3%
Fuer meinen spaeteren Beruf habe ich von der Veranstaltung profitiert	2.55	2	64	14%	42%	27%	9%	8%
Insgesamt beurteile ich die Veranstaltung mit folgender Note 1= bis 5=	2.52	2	65	9%	42%	38%	9%	2%
Verglichen mit anderen Unterrichtsangeboten im Studium beurteile ich diese Veranstaltung hinsichtlich ihrer Bedeutung fuer die Ausbildung	2.82	3	65	12%	28%	32%	22%	6%
Verglichen mit anderen Unterrichtsangeboten im Studium beurteile ich diese Veranstaltung hinsichtlich ihrer Qualitaet	2.54	3	65	15%	29%	43%	11%	2%

Semester: QB1 - 2009
 Block: Med. Informatik
 Gruppe: IV1; IV3

Anzahl Bögen: 34

	Mittel	Median	n	Histogramm				
				++ 1	+ 2	0 3	- 4	-- 5
Vorlesung: Ich habe die Vorlesung ueberwiegend besucht	2.03	1	34	53%	24%	6%	3%	15%
Die Vorlesung war klar strukturiert, hatte einen roten Faden	2.04	2	27	22%	52%	26%	0%	0%
Die Fachkompetenz des desder Dozierenden war hoch	1.89	2	27	30%	52%	19%	0%	0%
Derdie Dozierende konnte den Stoff verstaendlich erklaren	2.11	2	27	26%	48%	19%	4%	4%
Derdie Dozierende bot einen engagierten Unterricht	2.04	2	27	15%	67%	19%	0%	0%
Die verteilten Kurzzusammenfassungen waren gut strukturiert und hilfreich	2.89	3	27	26%	19%	22%	7%	26%

Seminar:

Das Seminar war klar strukturiert, hatte einen roten Faden	2.24	2	34	18%	59%	9%	12%	3%
Die Fachkompetenz desder Seminarleiterin war hoch	1.94	2	34	26%	56%	15%	3%	0%
Derdie Seminarleiterin konnte den Stoff verstaendlich erklaren	2.32	2	34	18%	50%	21%	6%	6%
Derdie Seminarleiterin bezog die Teilnehmer genuegend ein	2.47	2	34	24%	35%	24%	6%	12%
Demder Seminarleiterin gelang es, die Teilnehmer zu motivieren	2.97	3	33	3%	42%	18%	27%	9%

Semester: QB1 - 2009
 Block: Med. Informatik
 Gruppe: IV1; IV3

Anzahl Bögen: 34

	Mittel	Median	n	Histogramm				
				++ 1	+ 2	0 3	- 4	-- 5
Die Beitraege der Studierenden hatten ueberwiegend eine hohe Qualitaet	2.94	3	33	6%	36%	30%	12%	15%
Die ausgeteilten Seminarmaterialien waren gut strukturiert und uebersichtlich	2.50	2	34	15%	41%	29%	9%	6%
Die angesetzte Zeit fuer Uebungen war ausreichend	1.97	2	34	32%	47%	15%	3%	3%
Die Pausenzeiten waren ausreichend	3.09	3	34	12%	26%	24%	18%	21%
Das Seminar bot eine angenehme Arbeits und Lernatmosphaere	2.82	3	34	15%	32%	18%	26%	9%

Gesamt:

Wie beurteilen Sie Ihren Wissenszuwachs durch die Veranstaltung?	2.44	2	34	12%	59%	9%	15%	6%
Fuer meinen spaeteren Beruf habe ich von der Veranstaltung profitiert	2.18	2	34	15%	62%	15%	9%	0%
Insgesamt beurteile ich die Veranstaltung mit folgender Note 1= bis 5=	2.76	3	34	6%	26%	53%	15%	0%
Verglichen mit anderen Unterrichtsangeboten im Studium beurteile ich diese Veranstaltung hinsichtlich ihrer Bedeutung fuer die Ausbildung	2.58	2	33	15%	39%	24%	15%	6%
Verglichen mit anderen Unterrichtsangeboten im Studium beurteile ich diese Veranstaltung hinsichtlich ihrer Qualitaet	2.79	3	33	3%	39%	36%	18%	3%

Gesamtergebnisse Gruppen

Semester: QB1 2009

Gruppen: I1, I2, I3

Anzahl Bögen: 82

Block	I1			I2			I3		
	n	mean	med	n	mean	med	n	mean	med
1	27	8.11	9	27	8.20	8	28	9.07	10
2	27	7.50	8	27	8.39	9	28	8.25	9
3	27	7.80	8	27	7.02	6	28	8.59	9
4	27	8.09	8	27	8.46	9	28	8.70	9